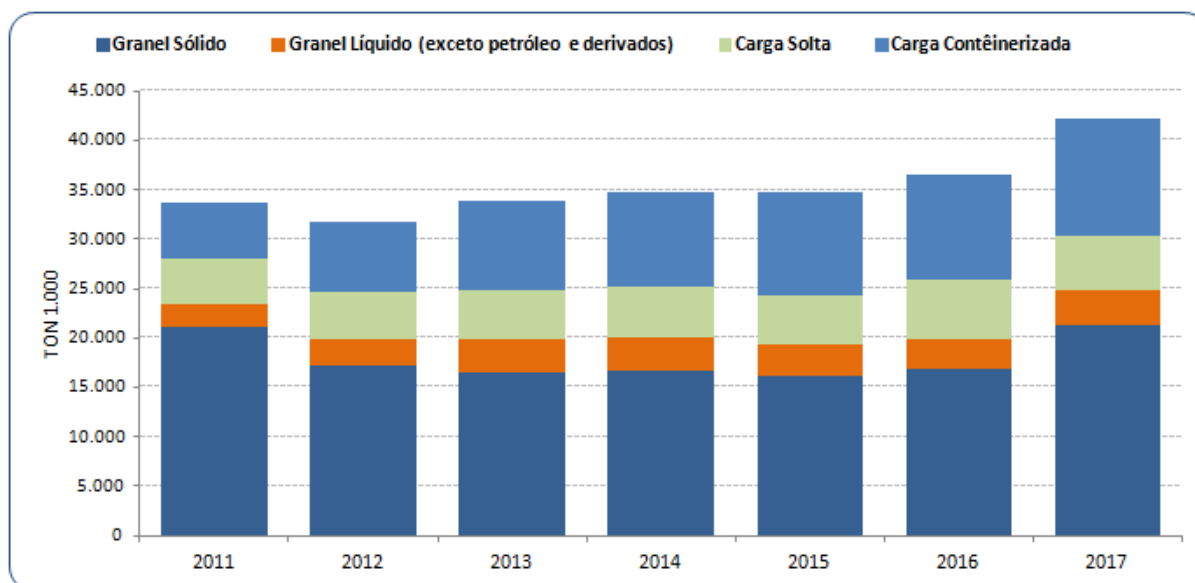


Cabotagem Brasileira

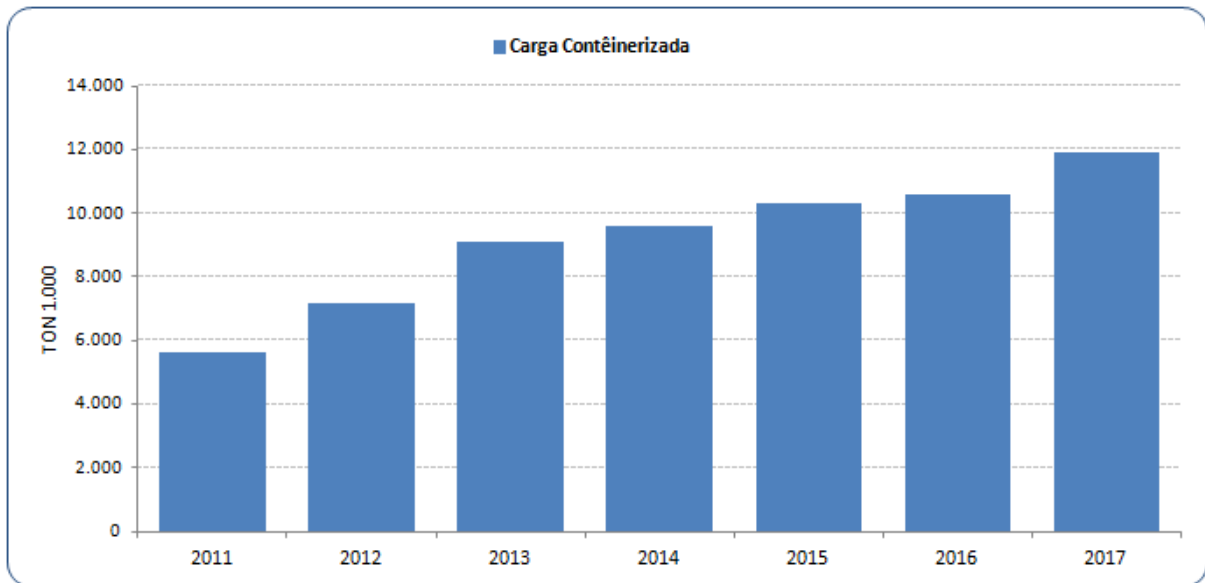
CABOTAGEM BRASILEIRA - EVOLUÇÃO DO TRANSPORTE (exceto petróleo e derivados) - TON 1.000

Ano	Granel Sólido	Granel Líquido (exceto petróleo e derivados)	Carga Solta	Carga Contêinerizada	Total
2011	21.114	2.347	4.617	5.622	33.700
2012	17.204	2.618	4.759	7.164	31.745
2013	16.568	3.294	4.890	9.093	33.845
2014	16.586	3.429	5.110	9.597	34.722
2015	16.137	3.234	4.982	10.326	34.679
2016	16.854	3.004	5.999	10.583	36.440
2017	21.367	3.520	5.432	11.891	42.210
Total	125.830	21.445	35.789	64.277	247.342

Fonte: ANTAQ - Agência Nacional de Transportes Aquaviários e compilação SYNDARMA



Fonte: ANTAQ - Agência Nacional de Transportes Aquaviários e compilação SYNDARMA



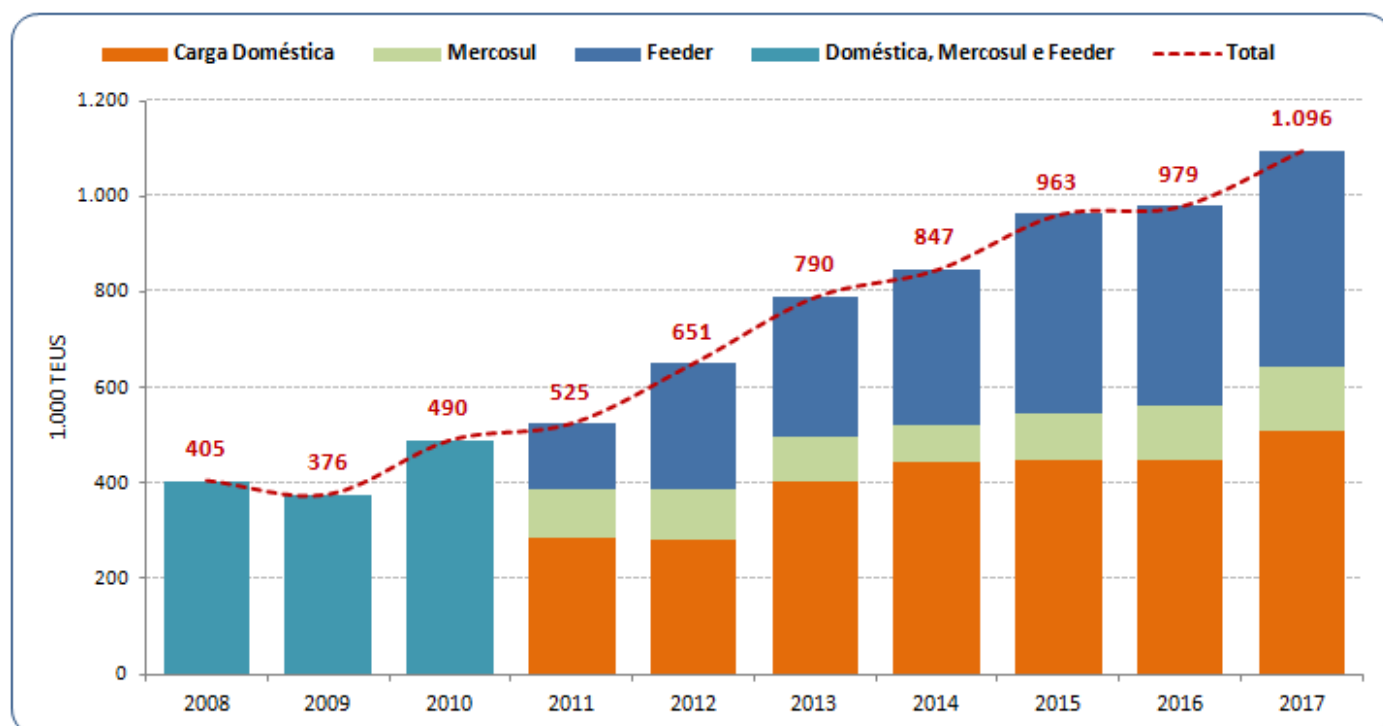
Fonte: ANTAQ - Agência Nacional de Transportes Aquaviários



VOLUME DE CONTÊINERES TRANSPORTADOS - 1.000 TEUS (*Twenty-foot Equivalent Unit*)

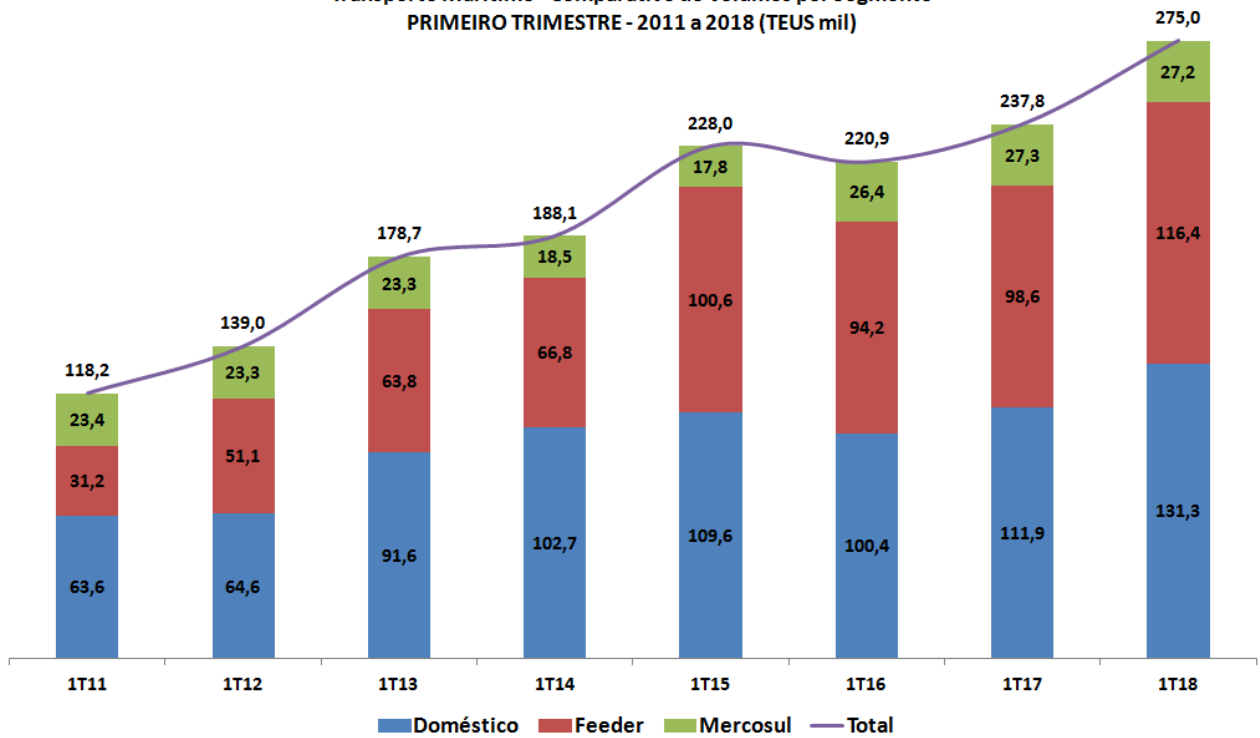
Ano	Carga Doméstica	Mercosul	Feeder	Doméstica, Mercosul e Feeder	Total
2008	-	-	-	405	405
2009	-	-	-	376	376
2010	-	-	-	490	490
2011	285	101	138	-	525
2012	283	105	263	-	651
2013	402	94	294	-	790
2014	443	76	328	-	847
2015	448	98	417	-	963
2016	448	114	417	-	979
2017	507	135	454	-	1.096

Fonte: ABAC - Associação Brasileira dos Armadores de Cabotagem

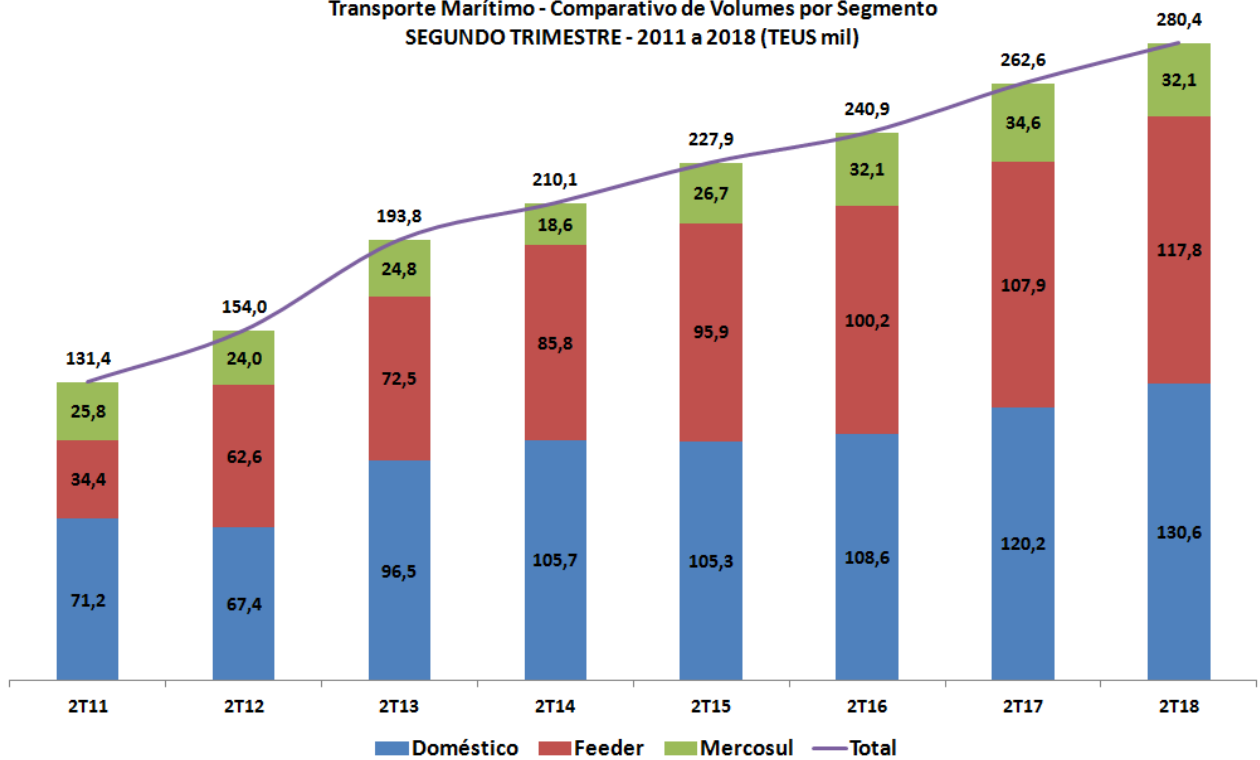




Transporte Marítimo - Comparativo de Volumes por Segmento
PRIMEIRO TRIMESTRE - 2011 a 2018 (TEUS mil)



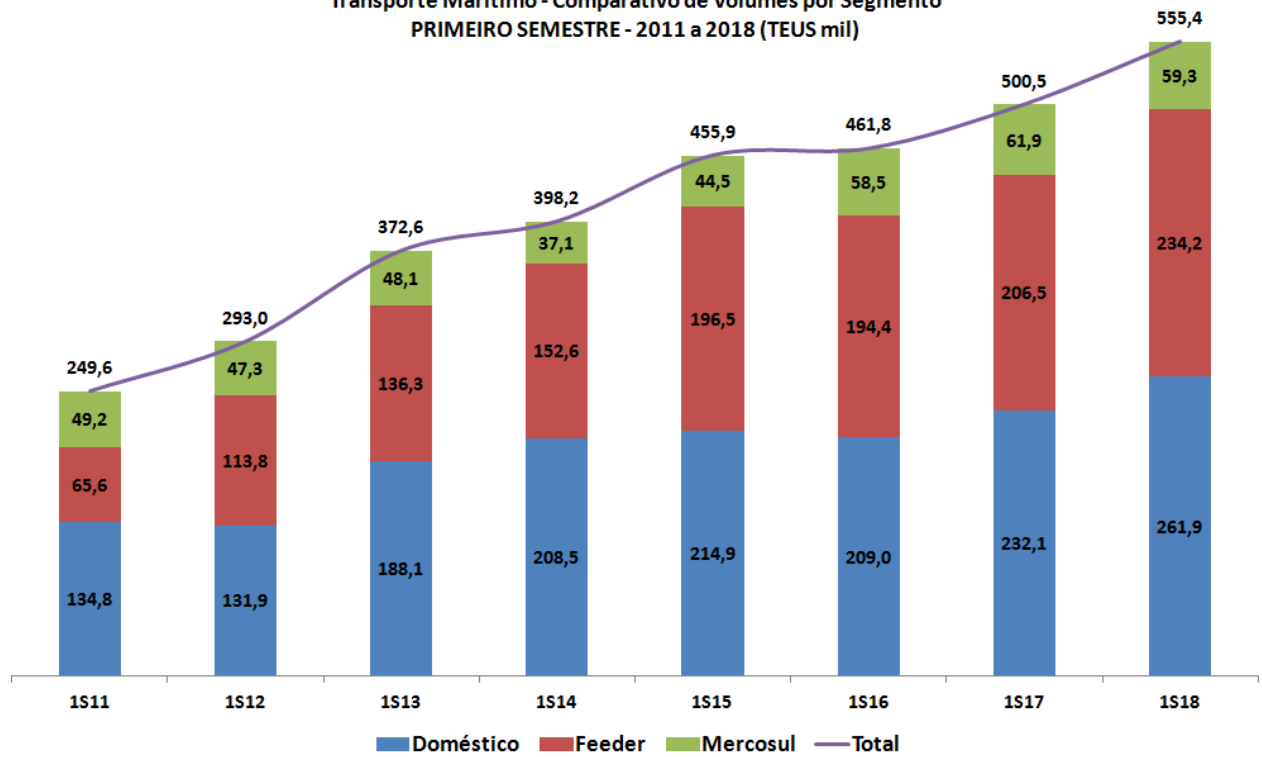
Transporte Marítimo - Comparativo de Volumes por Segmento
SEGUNDO TRIMESTRE - 2011 a 2018 (TEUS mil)



Fonte: Empresas associadas da ABAC e SYNDARMA operando no transporte regular de containers



Transporte Marítimo - Comparativo de Volumes por Segmento
PRIMEIRO SEMESTRE - 2011 a 2018 (TEUS mil)



Fonte: Empresas associadas da ABAC e SYNDARMA operando no transporte regular de containers



FROTA DAS EMPRESAS BRASILEIRAS DE NAVEGAÇÃO ASSOCIADAS AO SYNDARMA E SUAS AFILIADAS (EMBARCAÇÕES DE BANDEIRA BRASILEIRA POR EMPRESA)

Empresa	Carga Geral	Granel Líquido	Granel Sólido	Apoio	Total
ALIANÇA	8	-	-	2	10
ELCANO	-	8	-	-	8
FLUMAR	-	3	-	-	3
HIDROVIAS DO BRASIL	-	-	2	-	2
LOG-IN LOGÍSTICA	2	-	-	-	2
LOG-IN NAVEGAÇÃO	2	-	-	-	2
MERCOSUL LINE	4	-	-	1	5
NORSUL	12	1	1	6	20
NORSULCARGO	2	-	-	-	2
NORSULMAX	-	-	1	-	1
Total	30	12	4	9	55

Fonte: ANTAQ - Agência Nacional de Transportes Aquaviários e compilação SYNDARMA

FROTA DAS EMPRESAS BRASILEIRAS DE NAVEGAÇÃO ASSOCIADAS AO SYNDARMA E SUAS AFILIADAS (EMBARCAÇÕES DE BANDEIRA BRASILEIRA POR CLASSE DE EMBARCAÇÃO)

Classe	Carga Geral	Granel Líquido	Granel Sólido	Apoio	Total
Porta Contêineres	14	-	-	-	14
Barcaça Oceânica	12	-	-	-	12
Graneleiro	2	3	4	-	9
Tanque Químico	-	6	-	-	6
Gases Liquefeitos	-	3	-	-	3
Multi-Propósito	2	-	-	-	2
Rebocador/ Empurrador	-	-	-	9	9
Total	30	12	4	9	55

Fonte: ANTAQ - Agência Nacional de Transportes Aquaviários e compilação SYNDARMA



Apoio Marítimo

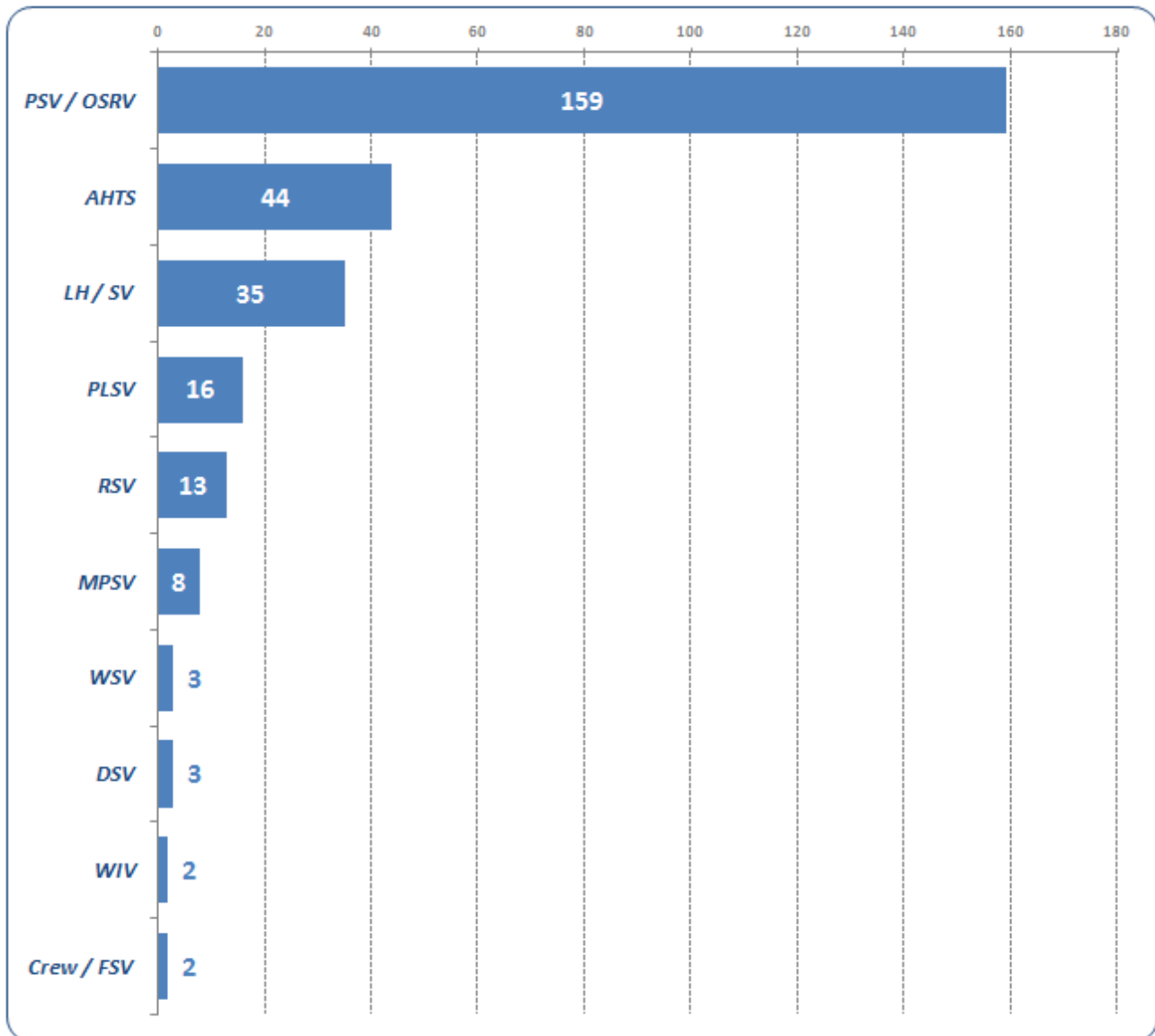
FROTA DAS EMPRESAS DE APOIO MARÍTIMO ASSOCIADAS AO SYNDARMA EM OPERAÇÃO NO BRASIL - JULHO 2018
(EMBARCAÇÕES DE BANDEIRA BRASILEIRA E ESTRANGEIRA COM AB >= 100 E/OU BHP >= 1.000)

Grupo	PSV / OSRV	AHTS	LH / SV	PLSV	RSV	MPSV	WSV	DSV	WIV	Crew / FSV	Total
BRAM / ALFANAVE	36	10			2	1	3				52
CBO / OCEANA	22	6			4						32
STARNAV	18	1	8								27
WSUT	22										22
DOF / NORSKAN		11		5	1	3		1			21
TRANSHIP			20								20
BRAVANTE	12										12
UP OFFSHORE	12										12
FARSTAD	4	5			1			1			11
OCEANPACT	11										11
SIEM	4								2	2	8
TECHNIP			6			2					8
SAPURA				6							6
SUBSEA7			1	5							6
BOURBON		3			2						5
INTL MARÍTIMA	5										5
MAERSK	2	3									5
MARLIN	4	1									5
ASSO MARÍTIMA	2	1									3
FINARGE		3									3
GALÁXIA	3										3
SEALION					2						2
ASGAARD	1										1
BELOV ENGENHARIA								1			1
DEEP SEA	1										1
FUGRO BRASIL					1						1
HORNBECK						1					1
OSM						1					1
Total	159	44	35	16	13	8	3	3	2	2	285

Fonte: ANTAQ e Empresas Associadas



FROTA DAS EMPRESAS DE APOIO MARÍTIMO ASSOCIADAS AO SYNDARMA EM OPERAÇÃO NO BRASIL - JULHO 2018
(EMBARCAÇÕES DE BANDEIRA BRASILEIRA E ESTRANGEIRA COM AB \geq 100 E/OU BHP \geq 1.000)



Fonte: ANTAQ e Empresas Associadas