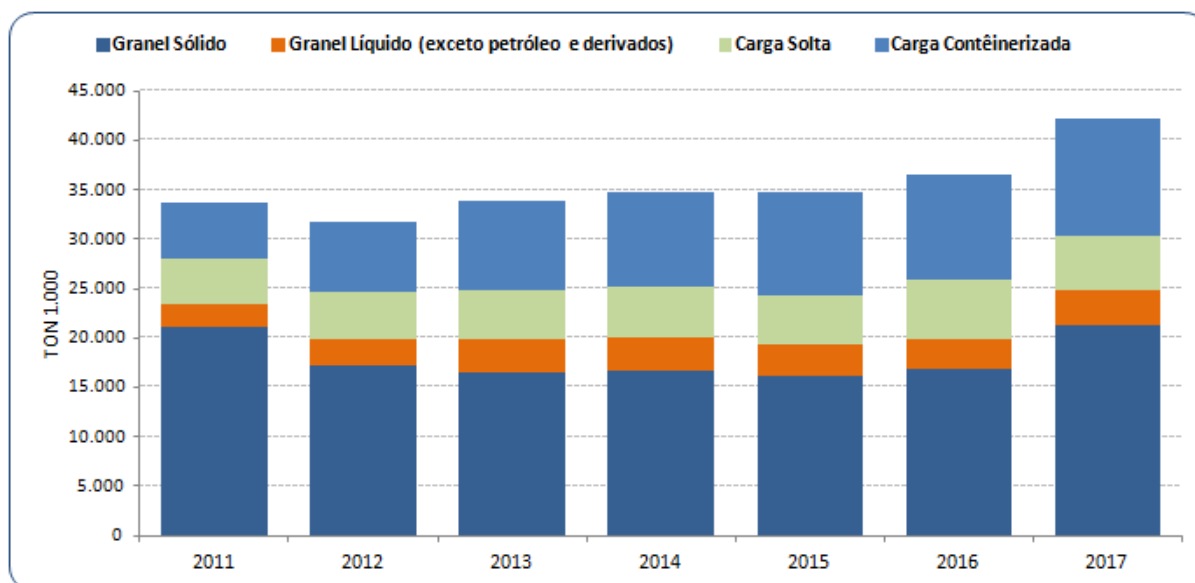


## Cabotagem Brasileira

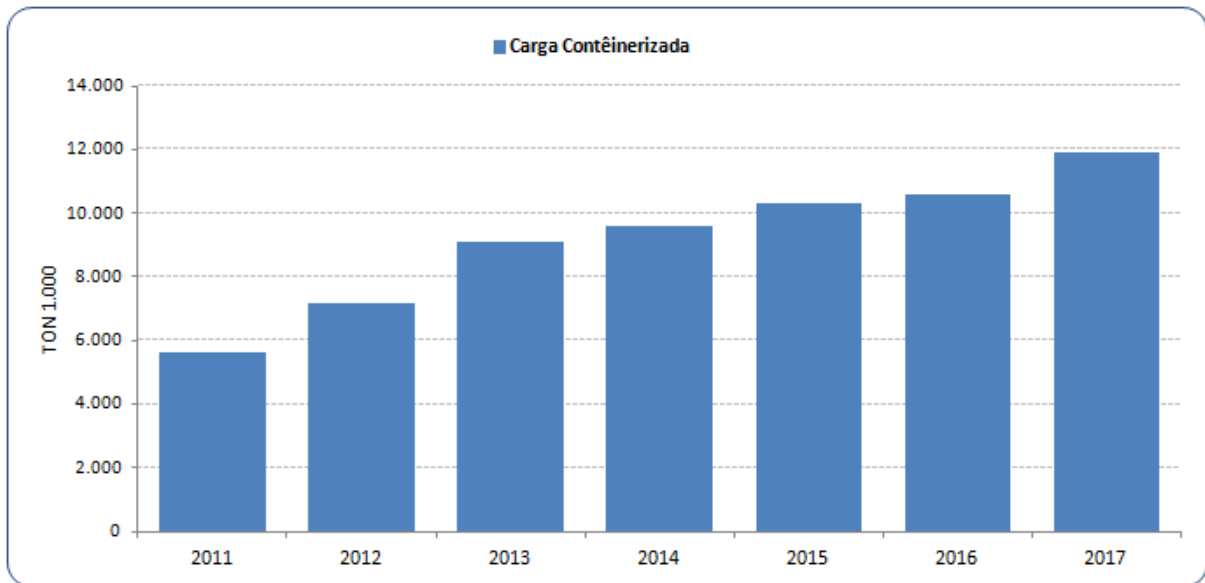
**CABOTAGEM BRASILEIRA - EVOLUÇÃO DO TRANSPORTE (exceto petróleo e derivados) - TON 1.000**

Ano	Granel Sólido	Granel Líquido (exceto petróleo e derivados)	Carga Solta	Carga Contêinerizada	Total
2011	21.114	2.347	4.617	5.622	33.700
2012	17.204	2.618	4.759	7.164	31.745
2013	16.568	3.294	4.890	9.093	33.845
2014	16.586	3.429	5.110	9.597	34.722
2015	16.137	3.234	4.982	10.326	34.679
2016	16.854	3.004	5.999	10.583	36.440
2017	21.367	3.520	5.432	11.891	42.210
<b>Total</b>	<b>125.830</b>	<b>21.445</b>	<b>35.789</b>	<b>64.277</b>	<b>247.342</b>

Fonte: ANTAQ - Agência Nacional de Transportes Aquaviários e compilação SYNDARMA



Fonte: ANTAQ - Agência Nacional de Transportes Aquaviários e compilação SYNDARMA



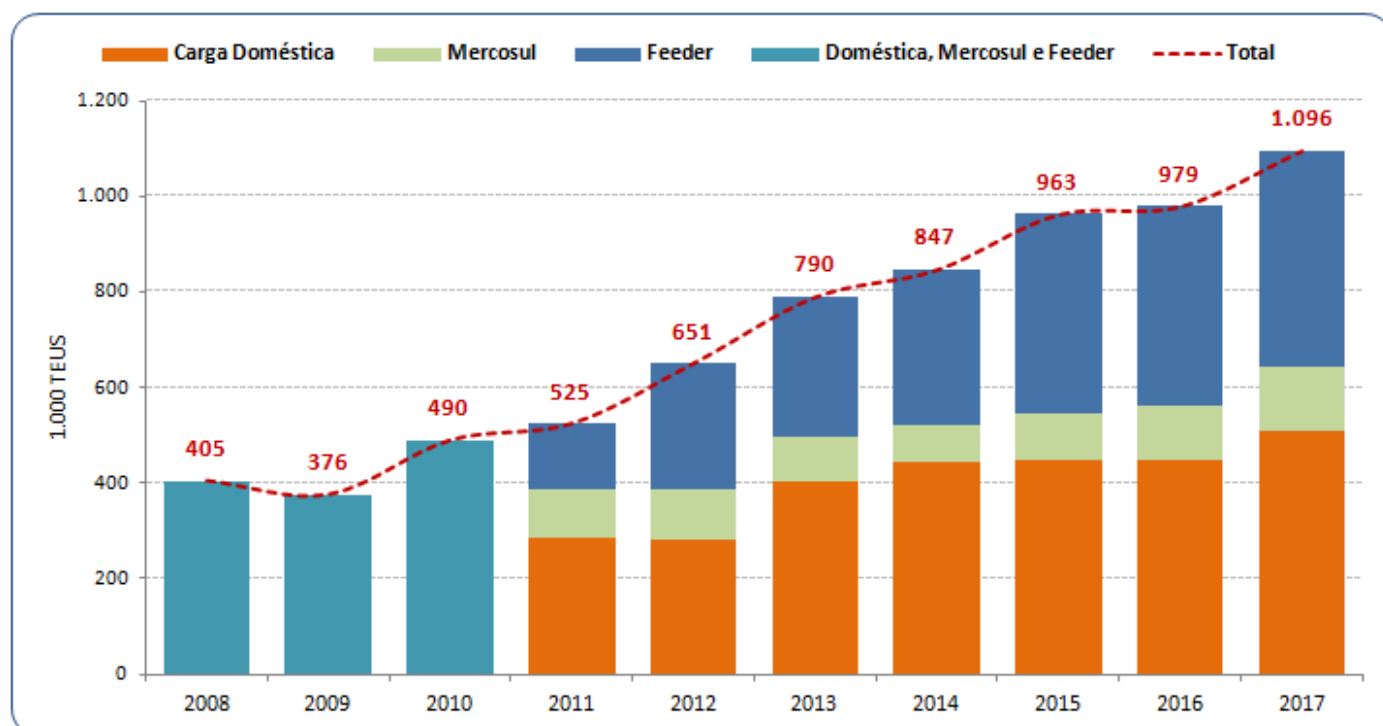
Fonte: ANTAQ - Agência Nacional de Transportes Aquaviários



## VOLUME DE CONTÊINERES TRANSPORTADOS - 1.000 TEUS (*Twenty-foot Equivalent Unit*)

Ano	Carga Doméstica	Mercosul	Feeder	Doméstica, Mercosul e Feeder	Total
2008	-	-	-	405	405
2009	-	-	-	376	376
2010	-	-	-	490	490
2011	285	101	138	-	525
2012	283	105	263	-	651
2013	402	94	294	-	790
2014	443	76	328	-	847
2015	448	98	417	-	963
2016	448	114	417	-	979
2017	507	135	454	-	1.096

Fonte: ABAC - Associação Brasileira dos Armadores de Cabotagem





**FROTA DAS EMPRESAS BRASILEIRAS DE NAVEGAÇÃO ASSOCIADAS AO SYNDARMA E SUAS AFILIADAS  
(EMBARCAÇÕES DE BANDEIRA BRASILEIRA POR EMPRESA)**

Empresa	Carga Geral	Granel Líquido	Granel Sólido	Apoio	Total
ALIANÇA	8	-	-	2	10
ELCANO	-	8	-	-	8
FLUMAR	-	3	-	-	3
HIDROVIAS DO BRASIL	-	-	2	-	2
LOG-IN LOGÍSTICA	2	-	-	-	2
LOG-IN NAVEGAÇÃO	2	-	-	-	2
MERCOSUL LINE	4	-	-	1	5
NORSUL	12	1	1	6	20
NORSULCARGO	2	-	-	-	2
NORSULMAX	-	-	1	-	1
<b>Total</b>	<b>30</b>	<b>12</b>	<b>4</b>	<b>9</b>	<b>55</b>

Fonte: ANTAQ - Agência Nacional de Transportes Aquaviários e compilação SYNDARMA

**FROTA DAS EMPRESAS BRASILEIRAS DE NAVEGAÇÃO ASSOCIADAS AO SYNDARMA E SUAS AFILIADAS  
(EMBARCAÇÕES DE BANDEIRA BRASILEIRA POR CLASSE DE EMBARCAÇÃO)**

Classe	Carga Geral	Granel Líquido	Granel Sólido	Apoio	Total
Porta Contêineres	14	-	-	-	14
Barcaça Oceânica	12	-	-	-	12
Graneleiro	2	3	4	-	9
Tanque Químico	-	6	-	-	6
Gases Liquefeitos	-	3	-	-	3
Multi-Propósito	2	-	-	-	2
Rebocador/ Empurrador	-	-	-	9	9
<b>Total</b>	<b>30</b>	<b>12</b>	<b>4</b>	<b>9</b>	<b>55</b>

Fonte: ANTAQ - Agência Nacional de Transportes Aquaviários e compilação SYNDARMA



## Apoio Marítimo

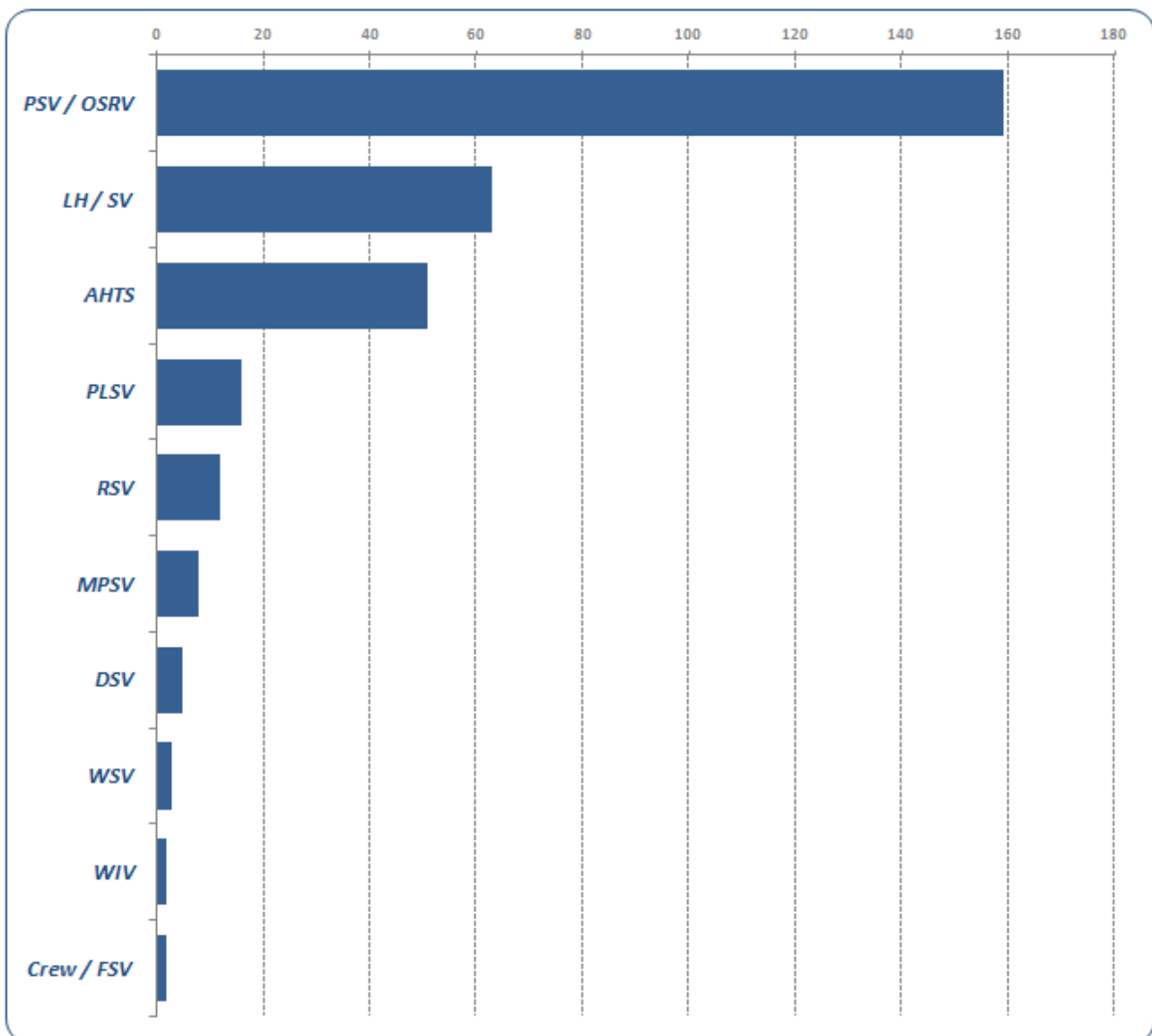
FROTA DAS EMPRESAS DE APOIO MARÍTIMO ASSOCIADAS AO SYNDARMA EM OPERAÇÃO NO BRASIL - FEVEREIRO 2018  
(EMBARCAÇÕES DE BANDEIRA BRASILEIRA E ESTRANGEIRA COM AB > 100 / BHP > 1.000)

Grupo	PSV / OSRV	LH / SV	AHTS	PLSV	RSV	MPSV	DSV	WSV	WIV	Crew / FSV	Total
BRAM / ALFANAVE	36		10		2	1		3			52
CBO / OCEANA	22		3		4						29
STARNAV	18	8									26
WSUT	22										22
TRANSHIP		20									20
DOF / NORSKAN			11	4	1	3					19
CAMORIM	1	16									17
BRAVANTE	14										14
UP OFFSHORE	12										12
FARSTAD	4		5		1		1				11
OCEANPACT	11										11
LOCAR		10									10
SIEM	4								2	2	8
TECHNIP		6				2					8
MAERSK	2		5								7
SUBSEA7		1		6							7
SAPURA				6							6
DEEP SEA	1		4								5
INTL MARÍTIMA	5										5
MARLIN	4		1								5
BOURBON			3		1						4
FAROL			2				2				4
FINARGE			4								4
ASSO MARÍTIMA	2		1								3
OSM			1			1					2
SEALION					2						2
TRANSMAR		2									2
ASGAARD	1										1
BELOV ENGENHARIA							1				1
FUGRO BRASIL					1						1
HORNBECK						1					1
SISTAC							1				1
SOLSTAD			1								1
<b>Total</b>	<b>159</b>	<b>63</b>	<b>51</b>	<b>16</b>	<b>12</b>	<b>8</b>	<b>5</b>	<b>3</b>	<b>2</b>	<b>2</b>	<b>321</b>

Fonte: ANTAQ e Empresas Associadas



FROTA DAS EMPRESAS DE APOIO MARÍTIMO ASSOCIADAS AO SYNDARMA EM OPERAÇÃO NO BRASIL - FEVEREIRO 2018  
(EMBARCAÇÕES DE BANDEIRA BRASILEIRA E ESTRANGEIRA COM AB > 100 / BHP > 1.000)



Fonte: ANTAQ e Empresas Associadas